

**I этап Городского Интеллектуально-речевого марафона
«Звучащий марафон Речецветик»**

Категория участников: дети подготовительной группы

Фамилия, имя участника _____

Детский сад № _____

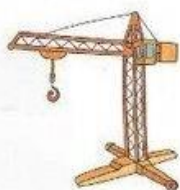
1. Узнай картинку, в пустую клеточку впиши нужную букву.



К	Р	А	
---	---	---	--



О	Р	Т	
---	---	---	--



К	Р	А	
---	---	---	--



О	Р	Т	
---	---	---	--

2. Впиши буквы в квадратики в соответствии с указанным порядком цифр

Б	Я	Л	К	О	О
2	1	3	5	6	4

Е	Ф	Т	Л	О	Е	Н
4	5	1	3	6	2	7

О	Р	К	А	Ь	Л	Б
2	3	1	4	7	6	5

Е	М	В	Ь	Д	Е	Д
2	1	4	7	3	5	6

3. Подумай, какие слова могут начинаться с таких слогов.

Соедини слоги с картинками.

ма



ла


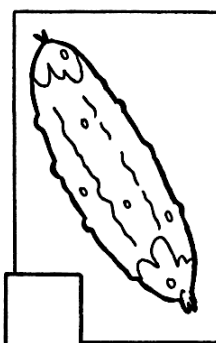
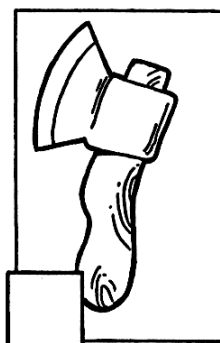


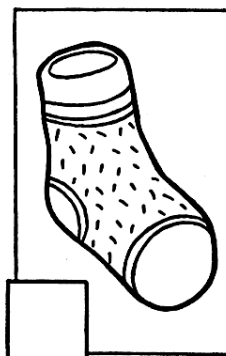

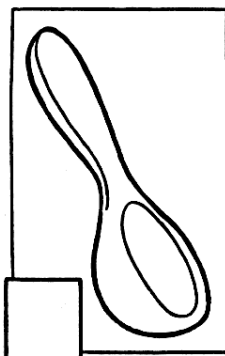


ба

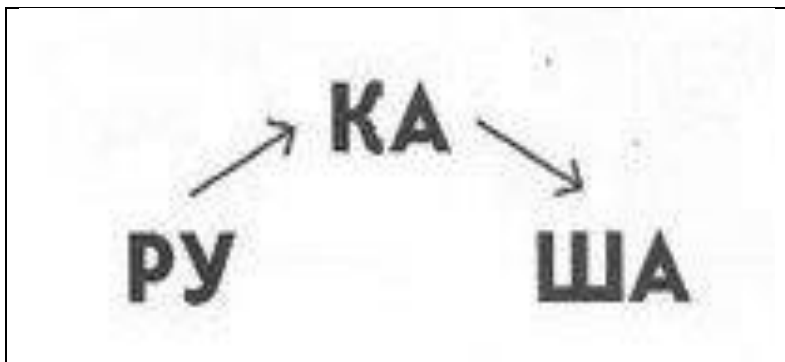


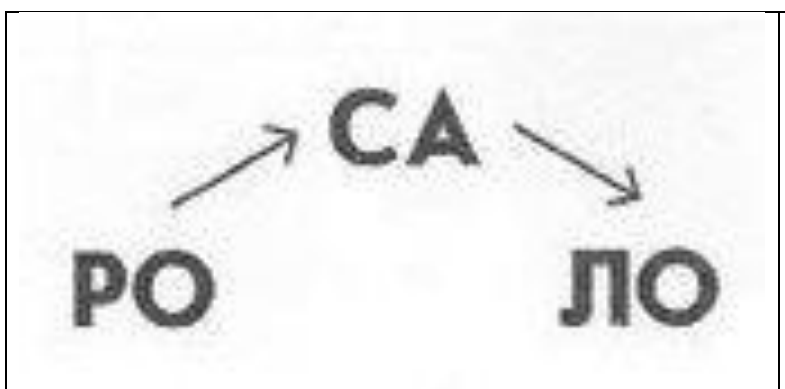
ра

4. Какие слова загаданы на этих картинках? Подпиши под каждой картинкой букву, с которой начинается название предмета, а потом прочти полученное слово.



5. Составь из слогов слова

	<input type="text"/>	<input type="text"/>	<input type="text"/>	<input type="text"/>
	<input type="text"/>	<input type="text"/>	<input type="text"/>	<input type="text"/>
	<input type="text"/>			

	<input type="text"/>	<input type="text"/>	<input type="text"/>	<input type="text"/>
	<input type="text"/>	<input type="text"/>	<input type="text"/>	<input type="text"/>
	<input type="text"/>			

6. Прочитай предложения. Что не так? Исправь предложения, проведя линию к подходящему по смыслу предмету.

Папа ремонтитрует малину.



Заплатили деньги в каску.



В реке плавают робы.



В зоопарке живёт рис.



7. Продолжи узор

Рис.1




Рис. 2

Вниманию педагогов!

Критерии оценки работ:

1. За каждый правильный ответ ребенок получает по 0,5 балла.
Максимальное количество баллов – 2
2. За каждый правильный ответ ребенок получает 1 балл.
Максимальное количество баллов – 4.
3. Критерии оценки:
4 балла – все слоги верно соединены с картинками
3 балла – 3 слога верно соединены с картинками
2 балла – 2 слога верно соединены с картинками
1 балл – 1 слог верно соединен с картинкой.
4. За каждое задание – 1 балл. Общее количество баллов – 2
5. Начисляется по 0,5 балла за каждое правильно написанное слово.
Общее количество баллов – 2 балла (4 правильных слова)
6. Начисляется по 1 баллу за за каждое правильно исправленное предложение. Общее количество баллов – 4.
7. Рисунок 1:
3 балла – рисунок воспроизведен полностью, не выходя за границы строки
2 балла – есть небольшие нарушения ритмического рисунка, но за границы строки не выходит.
1 балл – ребенок вышел за границы строки, есть небольшие нарушения ритмического рисунка.
0 баллов – с заданием не справился.
- Рисунок 2:
5 баллов – воспроизвел в точности
3 балла – есть небольшие нарушения ритмического рисунка, но не выходит за границы строки.
2 балла – есть небольшие нарушения ритмического рисунка, ребенок вышел за границы строки.
1 балл – есть нарушения ритмического рисунка, но ребенок видит последовательность элементов.
0 баллов – не справился с заданием.